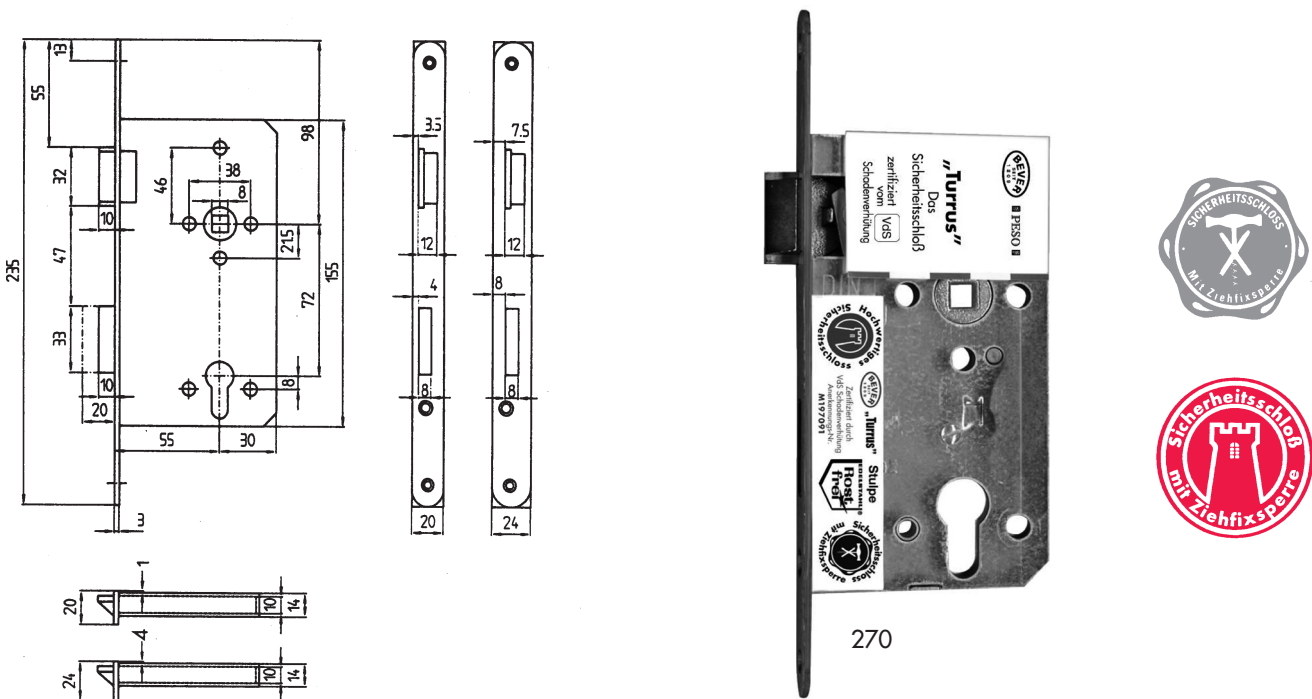


PZ-Sicherheitsschloss „**Turrus**“, schwer, mit Ziehfixsperre, mit Wechsel, Stahlblech 1,75 mm, Stulpe Edelstahl, mit Rückdrucksicherung, Fallenverriegelung, drehbar gelagertem Stift im Riegelkopf gegen Absägen, gesichertem Rosettenloch, gehärteten Deckenschrauben und ausführlichem Infobooklet


Security lock prepared for profile cylinder „**Turrus**“, heavy, with special device against cylinder pulling, with key-operated latch, sheet steel 1,75 mm, face plate stainless steel, with security device against back pushing of bolt, dead locking latch, with revolving pin in bolt against sawing, with secured rosette hole, with hardened screws in lock cover, with comprehensive info-booklet

270 P, Zimmer- und Korridorürsicherheitsschloss, falz, Klasse 3, mit Stahlriegel nach innen verlängert, Falle und Nuss aus Temperguss, Falle und Riegel vernickelt poliert, 2-tourig

270 P, room- and corridor security door lock, for rebated doors, class 3, with extended steel bolt, latch and square cast iron, latch and bolt nickel-plated, double-throw deadbolt




Dornmaß backset	Richtung direction	Stulpe face plate			Faltkarton folding box		SB-System self-serve system	
		Breite width mm	Form form	Farbe colour	Best.nr. order no.	EAN 4002730...	Best.nr. order no.	EAN 4002730...
55	links left	20	rund round	Edelstahl Stainless steel	270PL	108670	270PLS	101145
55	rechts right	20	rund round	Edelstahl Stainless steel	270PR	108663	270PRS	101152



Bever & Klophaus GmbH

Lessingstr. 7 • 58332 Schwelm • Postfach 167 • 58314 Schwelm
 Telefon 023 36 / 805 96 • Telefax 023 36 / 8059 89
 email info@bever-klophaus.de • www.bever-klophaus.de





Schlösser mit „Ziehfixsperre“ Locks with „Pull-fast blocking device“



Zertifiziert
vom VdS
Schadenverhütung

Informationen für den Fachberater

Das Bever-Korridor Schloss „Turrus“ mit Ziehfixsperre (DBGM) ist ein wesentliches Sicherheitselement im Gesamtkonzept der Korridorürsicherung. Neben seinen diversen Sicherheitselementen, wie Fallenverriegelung und Rückdrucksicherung, wirkt seine Ziehfixsperre speziell gegen die verbreitete Einbruchsmethode nach dem Ziehfix- oder Korkenziehverfahren. Ihre Wirkung beruht auf 2 Faktoren:

1. Sie ist ohne erheblichen zusätzlichen Lärm- und Zeitaufwand und ohne zusätzliches Gerät kaum zu überwinden.
2. Da sie von außen nicht erkennbar ist, entsteht für den Einbrecher ein abschreckendes Überraschungsmoment.

Ihre Funktion ist denkbar einfach:

Wird der Schließzylinder aus dem Schloss herausgezogen, so blockiert ein Sperrelement den Riegel in der Verschlussstellung. Endstation für den Einbrecher.

Zum Schluss noch ein wenig „Sicherheitsphilosophie“:

Ein Schloss mit höchsten Sicherheitsansprüchen ist nun einmal nicht leicht zu öffnen. Auch nicht vom Sicherheitsfachmann. Wir werden hier aus guten Gründen keine Öffnungshinweise geben. Der Mann vom Schlüsseldienst hat jedoch gegenüber dem Einbrecher einige Vorteile:

Er ist legitimiert.

Er hat viel Zeit und darf Lärm machen.

Er hat schweres Gerät und die Steckdose des Nachbarn zur Verfügung - und
...er kann uns fragen...

Information for the competent advisor

The Bever-mortice lock “Turrus” with its “Pull-fast blocking device” is an essential safety element in the overall plan of the corridor door safe guarding. In addition to its other safety elements like the dead locking latch as well as the safety device against back-pushing of the bolt, the “Pull-fast blocking device” is working especially against the wide-spread burglary procedure which uses the so-called “Pull-fast”- or “Screwdriver”-method. The effect is based on 2 factors:

1. It hardly will be surmounted without considerable additional noise- and time expense and additional tools.
2. Because it's not perceptible for the burglar from the outside, it will be a deterrent surprise element.

Its function is conceivably simple:

As soon as the profile cylinder is being pulled out of the lock, a special blocking element will still keep the bolt in its locking position. So that's that for the burglar.

Finally here's a bit of “safe guarding philosophy”:

A lock with highest safety ambitions is not an easy one to open. Not even for the specialist. Because of good reasons we won't give any opening hints at this point. The maintenance man though has a couple of advantages over the burglar:

He is legitimated.

He's got plenty of time and he may be noisy.

He's got heavy tools and the neighbour's electric fuse in reach - and
... he can ask us...