

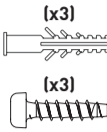
SOLAR FLUTLICHTSTRAHLER, 3,2W WANDLEUCHE MIT BEWEGUNGSMELDER



HINWEIS - Zur Einhaltung der Vorschriften muss die Montage von einem qualifizierten Elektroinstallateur, gemäß der derzeit gültigen technischen Normen und Regeln für Elektroinstallation, sowie der aktuellen Bauvorschriften durchgeführt werden. Eine Kopie der Anleitung muss beim Nutzer / Installateur hinterlassen werden

Beachten/konsultieren Sie lokale Anforderungen und Vorschriften
UNTERBRECHEN/ISOLIEREN SIE DIE STROMVERSORGUNG, BEVOR SIE MIT DER MONTAGE BEGINNEN.

ZUBEHÖR:



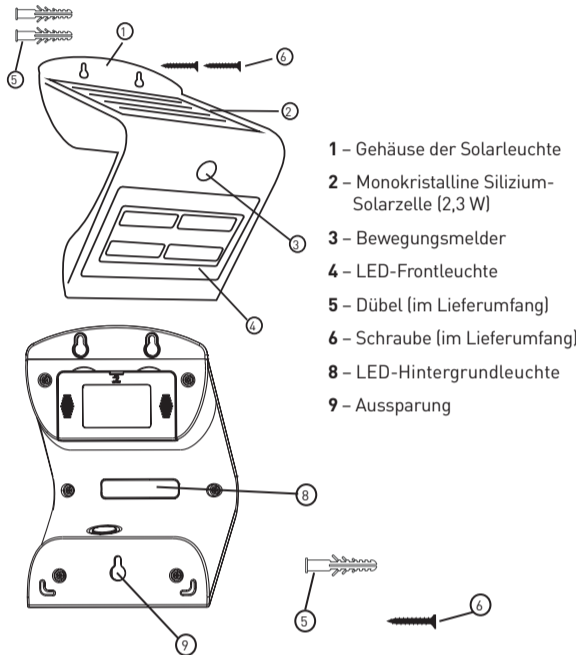
Eigenschaften und Vorteile

- Nach vorne und hinten gerichtete LEDs bieten sowohl eine Ausleuchtung einer Fläche als auch eine Hintergrundbeleuchtung
- 3 Betriebs-Modi
- Hohe Akkuleistung – Eine Aufladung von 6 Stunden bietet eine Leuchtdauer von bis zu 3 Nächten

- Perfekt für Eingänge im Außenbereich, Balkone, Wege und als dekorative Gartenbeleuchtung geeignet
- IP44-Klassifizierung und strapazierfähiges, stoßfestes Gehäuse
- Der Erkennungsbereich des Bewegungsmelders beträgt 2-6 Meter
- Keine Verkabelung, dadurch einfache Montage

EMPFOLGENDE MONTAGEMETHODE

- Wählen Sie eine flache Oberfläche, die direktem Sonnenlicht ausgesetzt ist
- Bohren Sie an der gewünschten Stelle 3 Löcher mit einem Durchmesser von 6 mm. Der Abstand zwischen den Bohrlöchern muß 163 mm betragen. Halten Sie einen Abstand von 2-4 Metern zum Boden ein
- Stecken Sie 3 Dübel in die Bohrlöcher (im Lieferumfang)
- Schrauben Sie eine Schraube in den unteren Dübel so ein, daß eine Abstand vom Schraubenkopf zur Wand von ca. 6mm vorhanden ist. Schieben Sie die Leuchte mit der unteren Aussparung auf die Schraube und ziehen Sie diese fest
- Richten Sie die gesamte Leuchte gerade aus und befestigen Sie die obere Schraube
- Schalten Sie die Leuchte mit dem mitgelieferten Stiftschlüssel ein. Die Leuchte wird aktiviert und die LEDs leuchten für kurze Zeit, bevor die Umschaltung in den Normalbetrieb erfolgt



- 1 – Gehäuse der Solarleuchte
- 2 – Monokristalline Silizium-Solarzelle (2,3 W)
- 3 – Bewegungsmelder
- 4 – LED-Frontleuchte
- 5 – Dübel (im Lieferumfang)
- 6 – Schraube (im Lieferumfang)
- 8 – LED-Hintergrundleuchte
- 9 – Aussparung

www.luceco.com

LEX.R0.07.2017

HINWEIS

- Die Leuchte leuchtet, wenn die Umgebungshelligkeit 30 Lux unterschreitet
- Das Produkt ist mit einem integrierten Lithium-Akku ausgestattet. Bitte tauschen Sie diesen nicht selbst aus, entsorgen Sie ihn nicht im normalen Hausmüll und werfen Sie ihn nicht in ein Feuer
- Die uneingeschränkte Akkukapazität und die Beleuchtungsdauer hängen von der Sonnenscheindauer und den Wetterbedingungen ab
- Falls die Lichtleistung nach längerer Nutzung reduziert erscheint, platzieren Sie die Leuchte für 6 Stunden in direktem Sonnenlicht. Nach einer vollständigen Aufladung wird die volle Lichtleistung wieder erreicht

PRODUKTSPEZIFIKATION

Solarpanel: 2,3 W, Monokristallines Silizium
 Lithium-Akku: 3,7 V/2000 mAh
 Anzahl LEDs: 30 Stck SMD2835
 Nennleistung: 3,2 W
 Abstrahlwinkel: 120°
 Erkennungswinkel/-bereich: 120 °/2-6 m
 Verzögerungszeit: 1 Sekunden
 Maße: 110 x 212 x 140mm

BETRIEBS-MODI

Wählen Sie den gewünschten Modus durch mehrfaches Drücken des Schalters.

Modus A

Schaltet sich zur Dämmerung automatisch EIN (<30 lux) und leuchtet stetig mit 80lm, bis zu 5 Stunden, nach denen sie sich ausschaltet.

Modus B

Die Leuchte schaltet sich automatisch auf volle Helligkeitsleistung (400lm) EIN, wenn eine Bewegung in dem Erfassungsbereich von 6 Metern erkannt wird. Sie schaltet sich zurück in den Standby-Nacht-Modus mit reduzierter Helligkeit (Gedimmte Front- und Rückbeleuchtung), wenn 20 Sekunden keine Bewegung erkannt wird.

Modus C

Die Leuchte schaltet sich automatisch auf volle Helligkeitsleistung (400lm) EIN, wenn eine Bewegung in dem Erfassungsbereich von 6 Metern erkannt wird. Sie schaltet sich AUS, wenn 30 Sekunden keine Bewegung erkannt wird.

Garantiebestimmungen

Für bestimmte Produkte gewährt Ihnen die Luceco GmbH eine erweiterte Herstellergarantie von 1 Jahr auf die Mangelhaftigkeit, Nutzbarkeit, Verarbeitung und die Haltbarkeit der verwendeten Materialien während des angegebenen Zeitraums. In diesem Zeitraum werden wir einen berechtigten Garantieanspruch nach Ermessen, kostenlos, entweder durch Reparatur oder Austausch beheben.

Der Garantiezeitraum beginnt mit dem Datum des Kaufs dieses Produkts und gilt in der gesamten EU. Die gewährte Garantie steht Ihnen neben den gesetzlichen Rechten zu und berührt diese nicht.

Von der Garantie ausgenommen sind Schäden, die durch unsachgemäßen Gebrauch, normale Abnutzung, Einwirkung von Chemikalien oder höhere Gewalt verursacht werden sowie bei Eingriffen oder Reparaturen durch Sie oder Dritte. Weiterhin ausgenommen von der Garantie sind Zubehörteile, die nicht zur Grundausstattung des Produkts gehören. Im Garantiefall wenden Sie sich bitte, unter Beilegung des Kaufnachweises, an uns unter Luceco GmbH, Holstenplatz 20b, 22765 Hamburg.

DIESE BEDINGUNGEN KÖNNEN JEDERZEIT OHNE VORHERIGE ANKÜNDIGUNG GEÄNDERT WERDEN

Korrekte Entsorgung dieses Produkts

Innerhalb der EU weist dieses Symbol darauf hin, dass dieses Produkt nicht über den Hausmüll entsorgt werden darf. Altgeräte enthalten wertvolle recyclingfähige Materialien, die einer Wiederverwertung zugeführt werden sollten und um der Umwelt bzw. der menschlichen Gesundheit nicht durch unkontrollierte Müllbeseitigung zu schaden. Bitte entsorgen Sie Altgeräte deshalb über geeignete Sammelsysteme oder senden Sie das Gerät zur Entsorgung an die Stelle, bei der Sie es gekauft haben. Diese wird dann das Gerät der stofflichen Verwertung zuführen.

Tech Help Line UK - 0330 0249 279 Non UK - +44 (0)1952 238 100 Supplied by LUCECO Stafford Park 1 TF3 3BD ENGLAND	Kontakt UK - 0330 0249 279 Non UK - +49 40 89066 878 - 29 Geliefert von Luceco GmbH Holstenplatz 20b, 22765 Hamburg DEUTSCHLAND	Support Technique UK - 0330 0249 279 Non UK - +33 (0)1 61 10 10 35 Notice fournie par Luceco SAS France & Belux 3 Rue de Courtaulin, Magny Le Hongre 77700 FRANCE & BELUX	Servicio de asistencia telefónica UK - 0330 0249 279 Non UK - +34 93 576 83 21 Facilitado por BG Electrical Ltd Lissamsins, 6, 08338, Premia de Dalt Barcelona, Spain	Assistenza tecnica telefonica UK - 0330 0249 279 Non UK - +39 0434 1696795 Fornito da BG Electrical Ltd Nexus Italia, Via Amman 10 33170 Pordenone, Italy
--	--	---	--	--

LEX.R0.07.2017

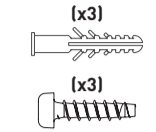
PROJECTEUR DE SECURITE SOLAIRE, APPLIQUE SOLAIRE AVEC DETECTEUR 3,2W



REMARQUE – Conformément aux réglementations en vigueur, l'installation doit être effectuée par un électricien qualifié, dans le respect des normes actuelles de câblage électrique et des réglementations en matière de construction. Une copie de cette notice doit être conservée par l'utilisateur/ le technicien d'entretien pour référence ultérieure.

AVANT DE PROCÉDER À L'INSTALLATION, ASSUREZ-VOUS QUE L'INSTALLATION ÉLECTRIQUE EST HORS TENSION OU ISOLÉE

ACCESSOIRES:



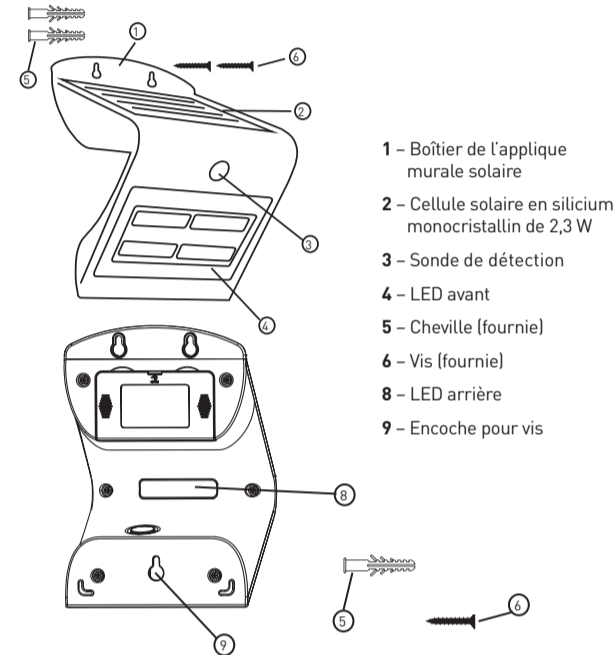
Caractéristiques et avantages

- Technologie LED à l'avant et à l'arrière offrant un éclairage fonctionnel et d'ambiance
- 3 modes de fonctionnement
- Grande autonomie de la batterie — 6 heures de charge pour une durée d'éclairage allant jusqu'à 3 nuits

- Solution idéale pour l'éclairage extérieur des zones d'entrée, des balcons, des allées et des jardins d'agrément
- Homologation IP44 avec un boîtier durable résistant aux impacts
- Plage de détection de 2 à 6 mètres
- Absence de câblage et installation aisée

MÉTHODE D'INSTALLATION RECOMMANDÉE

- Choisissez une surface plate directement exposée à la lumière du soleil
- Percez 3 trous de 6 mm aux emplacements requis, en maintenant un écart de 163 mm entre les 2 trous, à une hauteur comprise entre 3 et 4 m
- Enfoncez 3 chevilles dans les trous (fournies)
- Insérez une vis dans la cheville d'expansion du bas sans la visser complètement, insérez dans l'encoche pour vis de la lampe et fixez
- Redressez la lampe et serrez à fond la vis du haut
- Mettez la lampe sous tension à l'aide de la goupille fournie. L'appareil se met en marche et les LED s'allument pendant un court instant avant de s'éteindre pour un fonctionnement normal



- 1 – Boîtier de l'applique murale solaire
- 2 – Cellule solaire en silicium monocristallin de 2,3 W
- 3 – Sonde de détection
- 4 – LED avant
- 5 – Cheville (fournie)
- 6 – Vis (fournie)
- 8 – LED arrière
- 9 – Encoche pour vis

www.luceco.com

LEX.R0.07.2017

REMARQUE

- La lampe s'allume lorsque la luminosité environnementale est inférieure à 30 lux
- Le produit est équipé d'une batterie au lithium interne ; ne la remplacez pas vous-même, ne la jetez pas avec les déchets ménagers et ne l'incinerez pas
- L'autonomie totale de la batterie et la durée d'éclairage dépendent de la durée d'ensoleillement et des conditions météorologiques
- Si après un certain temps, l'éclairage des LED est atténué, placez alors le projecteur de sécurité solaire face à la lumière du soleil pendant 6 heures ; la batterie se rechargera complètement pour un éclairage à nouveau à pleine puissance

CARACTÉRISTIQUES DU PRODUIT

Panneau solaire: 2,3 W, silicium monocristallin
 Batterie au lithium: 3,7 V/2000 mAh
 Nbre de LED: 30pcs SMD2835
 Puissance nominale: 3,2 W
 Angle d'éclairage: 120°
 Angle/zone de détection: 120°/2 à 6 m
 Délai de détection: 1 seconde
 Taille: 110 x 212 x 140mm

MODE E FONCTIONNEMENT

Pour sélectionner un mode, appuyer sur le bouton jusqu'à obtenir le mode désiré.

Mode A

La lampe s'allume automatiquement au crépuscule (ou lorsque la luminosité ambiante est inférieure à 30 lux) et reste allumée pendant 5 heures avant de s'éteindre.

Mode B

Le mode de luminosité maximale (400lm) s'active automatiquement lorsqu'un mouvement est détecté dans un rayon de 6 mètres, puis retourne en mode veille de nuit (lumières avant et arrière tamisées) après 20 secondes sans mouvement.

Mode C

Le mode de luminosité maximale (400lm) s'active automatiquement lorsqu'un mouvement est détecté dans un rayon de 6 mètres, puis s'éteint après 30 secondes sans mouvement.

Garantie – Nos produits sont garantis contre tous vices de matériaux et de fabrication pendant une période de 1an à compter de la date d'achat (sauf indication contraire). Si, pendant la période de garantie, un produit n'offre pas les performances annoncées, Luceco s'engage à le réparer ou à le remplacer gratuitement par un produit identique ou équivalent sous réserve que vous : (1) nous retourniez le produit à vos frais, (2) nous fournissiez une preuve de la date d'achat et (3) indiquiez le numéro d'autorisation de retour qui vous sera fourni.

Les produits réparés ou remplacés vous seront expédiés avec les frais d'envoi prépayés. Les produits de remplacement peuvent être recyclés ou contenir des matériaux recyclés. Si nous estimons ne pas être en mesure de réparer ou remplacer un produit défectueux, nous vous rembourserons le prix d'achat du produit.

Cette garantie ne s'applique pas si, selon notre jugement, le produit est défectueux en raison de dommages liés au transport, à la manutention, au stockage, à un accident, à des modifications, à une utilisation abusive, incorrecte ou non conforme à nos instructions d'utilisation, ou si son numéro de série a été entélevé ou effacé. Toute réparation ou tentative de réparation annulera cette garantie. En vertu des termes de cette garantie, notre responsabilité se limite au prix d'achat du produit couvert par la garantie.

Cette garantie s'exerce dans le cadre de la législation française. Si une disposition de cette garantie s'avérait inapplicable, ly compris toute disposition relative à l'exonération de notre responsabilité à votre égard, l'applicabilité de toute autre partie de la garantie n'en serait pas affectée. Ces dispositions n'affectent aucunement vos droits légaux. CES CONDITIONS GENERALES DE VENTES SONT SOUMISES À MODIFICATION SANS PRÉAVIS.

Tech Help Line UK - 0330 0249 279 Non UK - +44 (0)1952 238 100 Supplied by LUCECO Stafford Park 1 TF3 3BD ENGLAND	Kontakt UK - 0330 0249 279 Non UK - +49 40 89066 878 - 29 Geliefert von Luceco GmbH Holstenplatz 20b, 22765 Hamburg DEUTSCHLAND	Support Technique UK - 0330 0249 279 Non UK - +33 (0)1 61 10 10 35 Notice fournie par Luceco SAS France & Belux 3 Rue de Courtaulin, Magny Le Hongre 77700 FRANCE & BELUX	Servicio de asistencia telefónica UK - 0330 0249 279 Non UK - +34 93 576 83 21 Facilitado por BG Electrical Ltd Lissamsins, 6, 08338, Premia de Dalt Barcelona, Spain	Assistenza tecnica telefonica UK - 0330 0249 279 Non UK - +39 0434 1696795 Fornito da BG Electrical Ltd Nexus Italia, Via Amman 10 33170 Pordenone, Italy
--	--	---	--	--

LEX.R0.07.2017

FOCO SOLAR GUARDIAN, LUZ DE PARED CON PIR 3.2W

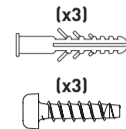


AVISO – Para cumplir con el reglamento, la instalación debe llevarla a cabo un electricista cualificado de conformidad con el reglamento actual sobre cableado de la IEE (BS7671) y el reglamento sobre construcción.

ANTES DE COMENZAR LA INSTALACIÓN, ASEGÚRESE DE QUE LA CORRIENTE ELÉCTRICA ESTÁ DESCONECTADA/AISLADA



ACCESORIOS:



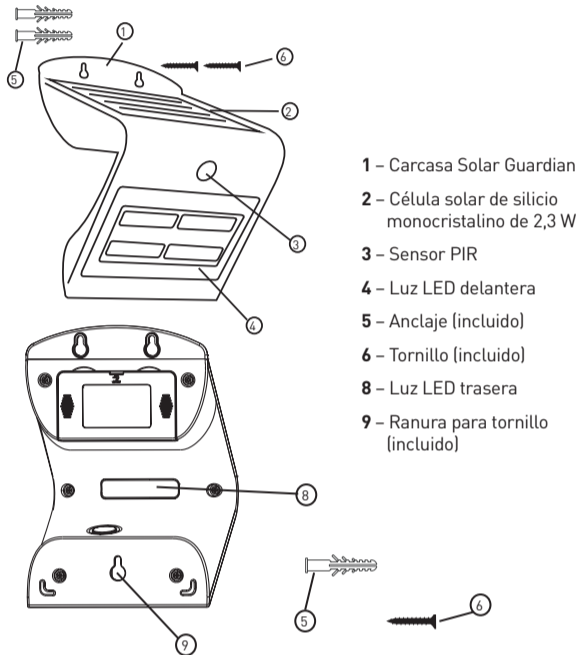
Características y ventajas

- La tecnología con luces LED delantera y trasera proporciona una iluminación funcional y de ambiente
- 3 modos de funcionamiento
- Batería con larga vida útil; 6 horas de carga proporcionan iluminación durante hasta 3 noches
- Perfecta para la zona exterior de entrada a la vivienda, balcones o caminos, y como iluminación decorativa de jardín

- Clasificación IP44 con carcasa duradera resistente a los impactos
- Rango de detección PIR: 2,6 metros.
- Se instala de forma sencilla y fácil, sin cables

MÉTODO DE INSTALACIÓN PROPUESTO

1. Elija una superficie plana que reciba luz solar directa
2. Haga 3 orificios de 6 mm en el lugar que desee, con una distancia de 163 mm entre ellos, entre 2 y 4 metros desde el suelo
3. Fije los 3 anclajes en el orificio (incluidos)
4. Coloque un tornillo en el anclaje de expansión inferior con un poco de espacio de margen, insértelo en la ranura del tornillo y atornille
5. Coloque recto el aplique y atornille bien los 2 tornillos superiores
6. Encienda la luz con llave proporcionada. El aplique se encenderá y las luces LED iluminarán durante un breve período de tiempo antes de pasar a su modo de funcionamiento normal



www.luceco.com

LEX.RO.07.2017

FARETTO SOLAR GUARDIAN, LUCE PARETE 3.2W CON PIR

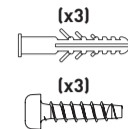


NOTA – Per motivi di legge, l'installazione deve essere effettuata da un elettricista qualificato e in accordo con le attuali Norme di cablaggio (BS7671) e costruzione IEE.

ASSICURARSI CHE L'ALIMENTAZIONE DI CORRENTE SIA STACCATO/ISOLATA PRIMA DI INIZIARE L'INSTALLAZIONE



ACCESORI:



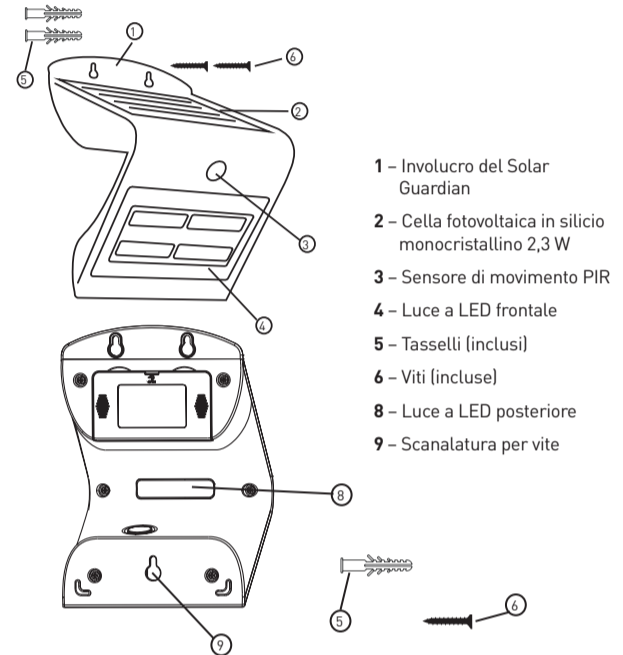
Caratteristiche e prestazioni

- La luce frontale e quella posteriore a tecnologia LED offrono un'illuminazione sia funzionale che d'ambiente
- 3 modalità di lavoro
- Batteria a lunga durata: 6 ore di carica forniscono un'illuminazione fino a 3 notti

- Ideale per zone d'ingresso, balconi, percorsi/sentieri e come luce decorativa da giardino
- Grado di protezione IP44, involucro robusto resistente agli urti
- Sensore di movimento PIR con campo di rilevazione di 2-6 metri
- Senza fili, facile e veloce da installare

METODO D'INSTALLAZIONE SUGGERITO

1. Scegliere una superficie piana ed esposta alla luce diretta del sole
2. Fare 3 fori di 6 mm nella posizione scelta ad un'altezza di 2-4 m da terra, lasciando 163 mm di distanza tra i fori
3. Infilare 3 tasselli (inclusi) nei fori praticati
4. Infilare una vite nel tassello in basso lasciandola un po' in fuori, inserire la vite nell'apposita scanalatura e fissare
5. Sistemare la lampada dritta e stringere a fondo la vite in alto
6. Attivare la lampada con la chiave a spillo fornita, i LED si illuminano per un breve periodo prima di spegnersi passando al funzionamento normale



www.luceco.com

LEX.RO.07.2017

NOTA

1. La luz se encenderá cuando el nivel de luz ambiente sea inferior a 30 lx
2. El producto está equipado con una batería interna de litio; no intente cambiarla y no la deseché con la basura doméstica ni la arroje al fuego
3. El tiempo de iluminación y la capacidad total de la batería dependen del clima y de la duración de la luz solar
4. Si después de un periodo de funcionamiento el "Solar Guardian" reduce su flujo lumínico, colóquelo durante 6 horas al sol para recargar su batería y vuelva a funcionar a plena intensidad

ESPECIFICACIONES DEL PRODUCTO

Panel solar: 2,3 W, silicio monocristalino
 Batería de litio: 3,7 V/2000 mAh
 Cant. LED: 30 unidades SMD2835
 Potencia nominal: 3,2 W
 Ángulo/área de inducción: 120°/2-6 m
 Tiempo de retardo de inducción: 1 segundo
 Tamaño: 110 x 212 x 140mm

MODOS DE FUNCIONAMIENTO

Presione el botón de encendido hasta seleccionar el modo deseado:

Modo A

Se enciende automáticamente al anochecer (<30 lux) y permanece a 80lm hasta 5 horas después, posteriormente se apaga.

Modo B

Se activa automáticamente el modo máx. potencia (400lm) cuando se detecta movimiento dentro de un rango de 6 metros y luego vuelve al modo de iluminación nocturna de espera (luz atenuada frontal y trasera) tras permanecer 20 segundos sin movimiento.

Modo C

Se activa automáticamente el modo máx. potencia (400lm) cuando se detecta movimiento dentro de un rango de 6 metros, luego vuelve a apagarse tras permanecer 30 segundos sin movimiento.

Garantía para el Reino Unido
 Para la garantía en otros territorios y para más información, visite www.luceco.com

Los productos tienen una garantía de 1 año (desde la fecha de compra) contra defectos de material y de fabricación (a menos que se especifique lo contrario). Si un producto deja de funcionar correctamente durante el período de garantía, Luceco lo reparará o reemplazará por otro producto igual o equivalente sin coste alguno, siempre que usted: (1) nos devuelva el producto con los gastos de transporte pagados por adelantado, (2) nos facilite una prueba de la fecha de adquisición y (3) indique nuestro número de autorización de retorno. Los productos reparados o reemplazados le serán devueltos con los gastos de transporte pagados por adelantado.

Los productos de reemplazo pueden estar renovados o contener materiales renovados. Si nosotros consideramos que no podemos reparar ni reemplazar un producto defectuoso, le reembolsaremos el precio de compra del producto. Esta garantía no será aplicable si, a nuestro juicio, el defecto del producto se debe a daños producidos durante su transporte, manejo o almacenamiento, así como a accidentes o a un mal uso del mismo, o si no se ha usado de acuerdo con las instrucciones del producto, si se ha modificado de alguna manera o si se le ha quitado o pintado algún número de serie. Cualquier reparación o intento de reparación anulan esta garantía. Según las condiciones de esta garantía, nuestra responsabilidad máxima se limita al precio de compra del producto protegido por la garantía. Esta garantía está concedida según el Derecho inglés. Si alguna parte de la garantía se considera inaplicable (incluida cualquier provisión en la que excluyamos nuestra responsabilidad hacia usted), no se verá afectada la aplicabilidad del resto de la garantía. Estas condiciones no reducen nuestros derechos legales.

Es posible que en algún momento desee reemplazar esta instalación;

Protección medioambiental frente a residuos de aparatos eléctricos y electrónicos (símbolo del contenedor con ruedas)
 Este símbolo se conoce como el "contenedor con ruedas tachado". Si un producto o batería presenta este símbolo, significa que no debe desecharse con el resto de la basura doméstica. Los productos eléctricos/electrónicos y las baterías contienen productos químicos que pueden dañar la salud y el medio ambiente. Deseche los productos eléctricos/electrónicos y las baterías solamente mediante los sistemas de recogida que se encargan de recoger y reciclar los materiales que contienen. Su cooperación es fundamental para el éxito de esos sistemas y para la protección del medio ambiente.

Tech Help Line UK - 0330 0249 279 Non UK - +44 (0)1952 238 100 Stafford Park 1 TF3 3BD ENGLAND	Kontakt UK - 0330 0249 279 Non UK - +49 40 89066 878 - 29 Geliefert von Luceco GmbH Holstenplatz 20b, 22765 Hamburg DEUTSCHLAND FRANCE & BELUX	Support Technique UK - 0330 0249 279 Non UK - +33 (0)1 61 10 10 35 Notice fournie par Luceco SAS France & Belux 3 Rue de Courtaulin, Magny Le Hongre 77700 FRANCE & BELUX	Servicio de asistencia telefónica UK - 0330 0249 279 Non UK - +34 93 576 83 21 Facilitado por BG Electrical Ltd Liesamins, 6, 08338, Premia de Dalt Barcelona, Spain	Assistenza tecnica telefonica UK - 0330 0249 279 Non UK - +39 0434 1696795 Fornito da BG Electrical Ltd Nexus Italia, Via Amman 10 33170 Pordenone, Italy
--	--	---	---	--

LEX.RO.07.2017

NOTE

1. La lampada si accende quando la luminosità dell'ambiente è inferiore a 30 lux
2. Il prodotto è dotato di una batteria interna al litio; non sostituirla da soli; non gettarla assieme ai rifiuti domestici o nel fuoco
3. La piena capacità della batteria e il tempo di illuminazione dipendono dalle ore di irraggiamento solare e dalle condizioni meteo
4. Se dopo un certo periodo di tempo l'illuminazione dalla luce a LED sembra diminuita, posizionare Solar Guardian sotto la luce diretta del sole per 6 ore, così la batteria si ricaricherà completamente e l'illuminazione tornerà ad essere a piena potenza

CARATTERISTICHE DEL PRODOTTO

Pannello solare: silicio monocristalino 2,3W
 Batteria al litio: 3,7V/2000mAh
 N° di LED: 30 pz SMD2835
 Potenza nominale: 3,2W
 Angolo/area di copertura: 120°/2-6m
 Tempo di accensione: 1 secondi
 Dimensioni: 110 x 212 x 140mm

MODALITÀ 'DI LAVORO

Selezionare premendo il pulsante di alimentazione fino alla modalità desiderata:

Mode A

Si accende automaticamente al crepuscolo (<30 lux) e rimane 80lm off luminoso, fino a 5 ore dopo di che si spegne.

Mode B

Attiva automaticamente la modalità di piena luminosità (400lm) quando il movimento viene rilevato entro un intervallo di 6 metri e quindi torna alla modalità di incandescenza in standby (luce anteriore e posteriore dimmed) dopo 20 secondi di movimento.

Mode C

Si accende automaticamente alla modalità piena luminosità (400lm) quando il movimento viene rilevato entro un intervallo di 6 metri e quindi ritorna su OFF dopo 30 secondi di movimento.

Garanzia per Regno Unito
 Per altri paesi e per ulteriori informazioni, consultare www.luceco.com

I prodotti sono protetti da garanzia per un periodo di 1 anni dalla data di acquisto contro difetti nei materiali o nella costruzione (se non diversamente specificato). In caso un prodotto non funzionasse come descritto durante il periodo di garanzia, verrà riparato o sostituito con un prodotto Luceco identico o equivalente gratuitamente a patto che: (1) il prodotto sia rispedito con il pagamento delle spese di spedizione, (2) sia fornita prova della data originale di acquisto e (3) sia fornito il numero di autorizzazione al reso. I prodotti riparati o sostituiti saranno rispediti senza addebitarvi i costi di spedizione.

I prodotti sostituiti possono essere rigenerati o contenere materiale rigenerato. Se, a nostra sola discrezione, non fossimo in grado di riparare o sostituire un prodotto difettoso, rimborseremo l'intero prezzo d'acquisto del prodotto. Questa garanzia non sarà applicata se, a nostro giudizio, il prodotto risultasse difettoso a causa di danni causati da spedizione, maneggio, stoccaggio, incidente, cattivo uso o uso improprio, oppure perché utilizzato in maniera non conforme rispetto alle nostre istruzioni, perché modificato in qualunque modo o se qualunque numero seriale sia stato rimosso o alterato. Riparazioni o tentativi di riparazione renderanno nulla questa garanzia. La nostra massima responsabilità, nei termini e nei modi previsti da questa garanzia, è limitata all'intero prezzo di acquisto del prodotto coperto da garanzia. La garanzia è soggetta alla legislazione inglese. Se una parte della presente garanzia è ritenuta inapplicabile (incluse le disposizioni dove si esclude qualsiasi nostra responsabilità nei vostri confronti), l'applicabilità delle altre parti della garanzia non verrà inficiata. Queste condizioni non riducono i vostri diritti di legge.

Infine potreste voler sostituire questo accessorio.

Protezione Ambientale W.E.E.E (Simbolo Wheelie Bin cancellato)
 Questo simbolo è conosciuto come "Simbolo Wheelie Bin cancellato". Quando il simbolo è presente su prodotti o batterie significa che non è consentito smaltirli come i rifiuti domestici. Alcune sostanze chimiche contenute all'interno dei prodotti elettrici/elettronici o delle batterie possono essere nocive alla salute e all'ambiente. Smettete gli articoli elettrici/elettronici e le batterie in appositi contenitori separati, il cui contenuto verrà poi recuperato e riciclato. La vostra cooperazione è fondamentale per assicurare il successo di queste disposizioni e per la salvaguardia dell'ambiente.

Tech Help Line UK - 0330 0249 279 Non UK - +44 (0)1952 238 100 Stafford Park 1 TF3 3BD ENGLAND	Kontakt UK - 0330 0249 279 Non UK - +49 40 89066 878 - 29 Geliefert von Luceco GmbH Holstenplatz 20b, 22765 Hamburg DEUTSCHLAND FRANCE & BELUX	Support Technique UK - 0330 0249 279 Non UK - +33 (0)1 61 10 10 35 Notice fournie par Luceco SAS France & Belux 3 Rue de Courtaulin, Magny Le Hongre 77700 FRANCE & BELUX	Servicio de asistencia telefónica UK - 0330 0249 279 Non UK - +34 93 576 83 21 Facilitado por BG Electrical Ltd Liesamins, 6, 08338, Premia de Dalt Barcelona, Spain	Assistenza tecnica telefonica UK - 0330 0249 279 Non UK - +39 0434 1696795 Fornito da BG Electrical Ltd Nexus Italia, Via Amman 10 33170 Pordenone, Italy
--	--	---	---	--

LEX.RO.07.2017