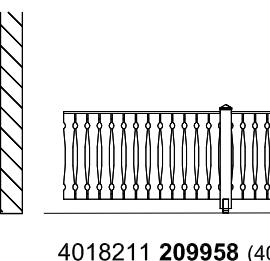
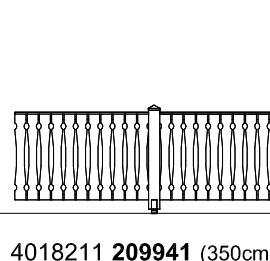
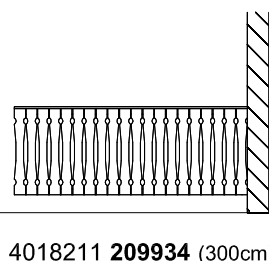
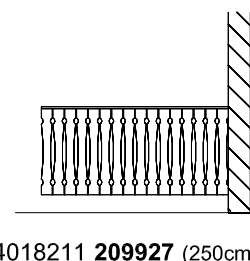
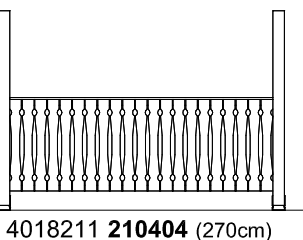
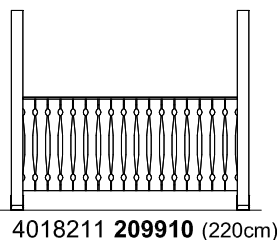
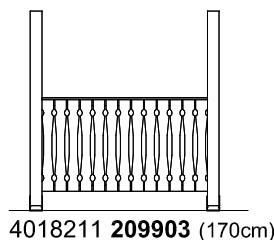


Brüstungen und Seitenwände aus Andreaskreuz

| | |
|-------------------------------------|---|
| Holzart | Konstruktionsvollholz, unbehandelt |
| Konstruktion | Riegel 10x10cm / Kreuz 8x8cm / Pfosten 12x12cm |
| Höhe (Brüstung / Seitenwand) | 84cm + beliebiger Abstand vom Boden / 199cm |
| Inklusive | Befestigungsmaterial |



Brüstungen und Seitenwände aus Balkonschalung

| | |
|---------------------|--|
| Holzart | Konstruktionsvollholz, unbehandelt |
| Konstruktion | Riegel 6x6cm / Balkonbrett 1,9x12cm |
| Höhe | 96cm + beliebiger Abstand vom Boden |
| Inklusive | Befestigungsmaterial |