



Nebentreppe mit vollen, aufgesattelten Stufen (Stufenüberstand leicht gerundet), inklusive Geländer in drei Varianten.

Zubehör gegen Aufpreis

- Brüstungsgeländer

Technische Hinweise

- Zwei Treppenbreiten 65 und 75 cm
- Anpassung der Treppe an die Geschosshöhe durch Kürzen der Wangen unten möglich
- Ausführung 1/4-gewandelt oben: Außenwange muss unbedingt an tragender Wand montiert werden!

Ausführung



gerade



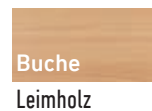
1/4-gew. unten



1/4-gew. oben

Geländer und Hölzer

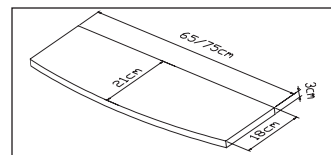
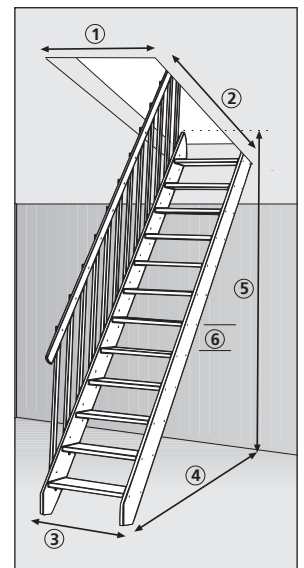
- Geländer inklusive, verschiedene Geländerfüllungen
- Geländerstäbe aus Holz
- Geländerstäbe aus Metall
- Mitlaufende Edelstahlrohre
- Alle Varianten mit Holzhandlauf



Technische Daten

Geradelaufende Treppe:

1 min.	65 / 75,00 cm
2 min.	195,00 cm
3	65 / 75,00 cm
4 max.	219,00 cm
5 max.	286,00 cm
6	22,00 cm



Zusammenfassung: technische Daten der Treppen

gerade		1/4-gew. oben				1/4-gew. unten					
5	6	2	4	2	4	2	4				
				65 cm	75 cm	65 cm	75 cm	65 cm	75 cm	65 cm	75 cm
bis 286	22,00	ab 197	213	ab 207	ab 217	229	239	ab 205	ab 215	223	233
Veränderte Ausladung bei Einsatz des Geländers mit mitlaufenden Edelstahlrohren:											
bis 286	22,00	ab 197	219	ab 207	ab 217	235	245	ab 205	ab 215	223	233