



▶ Massive Konstruktion aus Konstruktionsvollholz (KVH-Fichte)



360 X 139 cm

Stralsund

- ▶ Ständer 12 x 12 cm
- ▶ Pfetten 12 x 12 cm
- ▶ Sparren 6 x 12 cm
- ▶ 20 mm Dachschalung



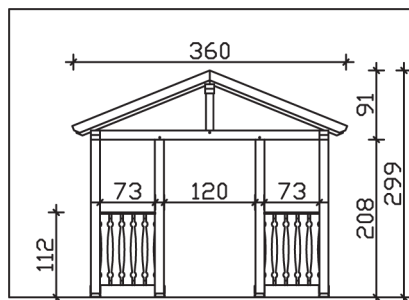
► Datenblatt / Baubeschreibung		Stralsund 360 x 139cm
Material		KVH
Farbbehandlung		Lasiert in Eiche hell
Pfostenstärke		12 x 12 cm
Breite		360 cm
Tiefe		139 cm
Dachfläche		5,67 m ²
Dachneigung		22 °
Material Dacheindeckung		Dachschalung
Dachstärke		20 mm
Montageart		Wandanbau
Durchgangshöhe vorne		208 cm
Pfostenabstand Breite		120 cm



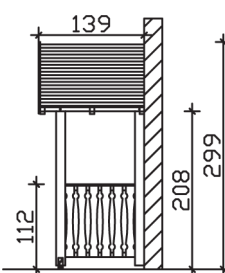
Oberfläche Holz	38,75 m ²
Im Lieferumfang enthalten	-
Nicht im Lieferumfang enthalten	Dübel für die Wandmontage und Wandanschlussprofil
Verpackung	Paket 1: B 120 cm x L 320 cm x H 40 cm Gewicht 204,000 kg
Artikelnummer	206360-01-31
EAN-Nummer	4018211016471
Lieferhinweis	Für die Anlieferung muss die Zufahrt für 40 t-LKW möglich sein! Die Anlieferung erfolgt frei Bordsteinkante (Festland Deutschland).
Garantie	5 Jahre gemäß unseren Garantiebedingungen

Stralsund 360 X 139cm

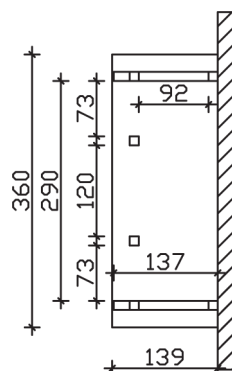
Ansicht vorne



Ansicht Seite



Grundriss



Stralsund 360 X 139cm

Schnitte und Ansichten Maßstab 1:100