

▶ Massive Konstruktion aus Konstruktionsvollholz (KVH-Fichte)



360 X 187 cm

## Stralsund

- ▶ Ständer 12 x 12 cm
- ▶ Pfetten 12 x 12 cm
- ▶ Sparren 6 x 12 cm
- ▶ 20 mm Dachschalung



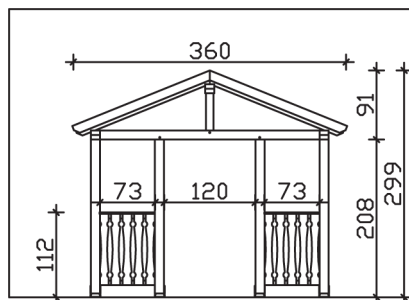
► Datenblatt / Baubeschreibung		Stralsund 360 x 187cm
Material		KVH
Farbbehandlung		Lasiert in Schiefergrau
Pfostenstärke		12 x 12 cm
Breite		360 cm
Tiefe		187 cm
Dachfläche		5,67 m <sup>2</sup>
Dachneigung		22 °
Material Dacheindeckung		Dachschalung
Dachstärke		20 mm
Montageart		Wandanbau
Durchgangshöhe vorne		208 cm
Pfostenabstand Breite		120 cm



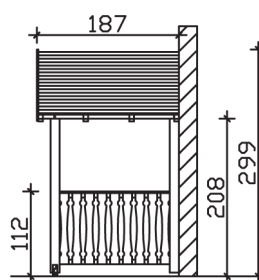
<b>Oberfläche Holz</b>	47,6 m <sup>2</sup>
<b>Im Lieferumfang enthalten</b>	-
<b>Nicht im Lieferumfang enthalten</b>	Dübel für die Wandmontage und Wandanschlussprofil
<b>Verpackung</b>	Paket 1: B 120 cm x L 320 cm x H 35 cm Gewicht 225,000 kg
<b>Artikelnummer</b>	206384-13-31
<b>EAN-Nummer</b>	4018211029556
<b>Lieferhinweis</b>	Für die Anlieferung muss die Zufahrt für 40 t-LKW möglich sein! Die Anlieferung erfolgt frei Bordsteinkante (Festland Deutschland).
<b>Garantie</b>	5 Jahre gemäß unseren Garantiebedingungen

## Stralsund 360 X 187cm

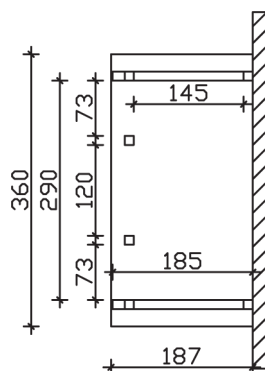
Ansicht vorne



Ansicht Seite



Grundriss



### Stralsund 360 X 187cm

Schnitte und Ansichten Maßstab 1:100