







GABIONE

PRINZIP AUFBAU



ABSTANDHALTER UND VERFÜLLUNG:

Füllmaterial **lagenweise** einbringen. Abstandhalter während des Füllens montieren (gleichmäßig über die Gitterfläche verteilt).

Die Beachtung der statischen Erfordernisse liegen in der Verantwortung des Ausführenden.
Alle Angaben ohne Gewähr – Änderungen vorbehalten.

Hier ist die Montage mit Spiralen abgebildet; der Aufbau mit C-Ringen erfolgt analog.

Bitte verbinden Sie hierfür die Gitter an den Kanten alle 5 bis 10 cm mit einem C-Ring.

Besonders an den Ecken sollte sich in jeder Masche ein C-Ring befinden.