



SAKRET Dekor Rillenputz

Pastöser Oberputz auf Dispersionsbasis

Anwendungsbereiche:	<ul style="list-style-type: none"> • Als Schlussbeschichtung auf mineralischen Unterputzen P II - P IV bzw. CS II - C IV, Armierungsmassen, Beton, Faserzement, etc. 				
	<ul style="list-style-type: none"> • Oberfläche in Rillenputzstruktur. 				
	<ul style="list-style-type: none"> • Zur Herstellung von ausdrucksvollen, dekorativen Struktur-Putzflächen 				
	<ul style="list-style-type: none"> • Geeignete Untergründe: <ul style="list-style-type: none"> ○ Beton (rau geschalt, saugend) ○ Faserzement 				
Eignung:	<ul style="list-style-type: none"> • Für Wand 				
	<ul style="list-style-type: none"> • Für außen 				
Eigenschaften:	<ul style="list-style-type: none"> • Hoch wasserabweisend 				
	<ul style="list-style-type: none"> • Diffusionsoffen 				
	<ul style="list-style-type: none"> • Hoch elastisch 				
	<ul style="list-style-type: none"> • Hemmt das Wachstum von Algen und Pilzen 				
	<ul style="list-style-type: none"> • Lösemittelfrei 				
	<ul style="list-style-type: none"> • Mechanisch hoch beanspruchbar 				
Materialbasis:	<ul style="list-style-type: none"> • Kunstharz-Dispersion 				
Technische Daten:	<table border="1" style="width: 100%; border-collapse: collapse;"> <tr> <td style="width: 60%;">Glanzgrad</td> <td>Matt</td> </tr> <tr> <td>Verarbeitungstemperatur</td> <td>+ 5 °C bis + 25 °C</td> </tr> </table>	Glanzgrad	Matt	Verarbeitungstemperatur	+ 5 °C bis + 25 °C
Glanzgrad	Matt				
Verarbeitungstemperatur	+ 5 °C bis + 25 °C				

Untergrundvorbereitung:

- Die Untergründe müssen fest, trocken sowie frei von Verschmutzungen, Ausblühungen, Verfärbungen und trennenden Substanzen sein.
- Die Untergründe müssen trocken und vollständig erhärtet sein, besonders sind die Trocknungszeiten mineralischer Grundputze bzw. Spachtel zu berücksichtigen.
- Vorhandene Altbeschichtungen müssen auf Eignung, Haft- und Tragfähigkeit geprüft werden.
- Bei Reinigungsarbeiten sind die gesetzlichen Vorschriften zu berücksichtigen.
- Es wird empfohlen, vor Beginn der Arbeiten Musterflächen anzulegen und somit die Haftung zu prüfen.
- Nicht tragfähige Untergründe / Altanstriche entfernen.
- Saugfähige Untergründe mit einem Tiefengrund egalisieren.
- Glänzende Untergründe aufrauen und reinigen.

Verarbeitung:

- Material mit einem rostfreien, elektrischen Rührwerk gründlich aufrühren.
- Konsistenz bei Bedarf mit max. 3% Wasser einstellen.
- Keinen Aluminiumrührstab verwenden, da sonst ein Metallabrieb nicht auszuschließen ist.
- Verarbeitung bei Kellenauftrag: Material vollflächig mit der Edelstahlglättkelle aufziehen, gleichmäßig auf Kornstärke abziehen und sofort mit der Kunststoffkelle bzw. dem PU-Reibebrett abreiben.
- Die Wahl des Werkzeugs beeinflusst die Rauigkeit der fertigen Oberfläche.
- SAKRET Dekor Kratzputz gleichmäßig rund abreiben.
- SAKRET Dekor Rillenputz gleichmäßig und wahlweise rund, waagrecht bzw. senkrecht abreiben.
- Verarbeitung bei Spritzauftrag:
 - Düse: 6 - 8 mm, abhängig von der Korndicke
 - Spritzdruck: 3 - 4 bar
 - Zerstäuberluftdruck: je nach Bedarf ca. 0,5 - 1,5 bar
 - Zerstäuberluftmenge: ca. 500 Liter / Minute
- Aufgrund der AF-Einstellung die besonderen Hinweise beachten.



Nachbehandlung:

- Beachten AF-Ausstattung: das Material ist algizid / fungizid eingestellt.
- Damit wird ein Befall mit Algen oder Pilzen verringert.
- Die Wirkungsdauer ist abhängig von den Objektbedingungen, der Feuchtigkeitseinwirkung und der Häufigkeit des Befalls.
- Nach dem Stand der Technik kann ein dauerhaftes Verhindern des Algen- und Pilzbefalls nicht zugesichert werden.
- Bei Spritzanwendung besondere Hinweise beachten.
- Generell kann ein zusätzlicher Anstrich, ebenfalls in AF-Ausstattung, frühzeitigen Algen- und Pilzbefall noch weiter verringern.
- Nicht geeignet für waagerechte Flächen mit Wasserbelastung.
- Nicht bei direkter Sonneneinstrahlung, starkem Wind, Gefahr von Regen bzw. bei drohendem Nachtfrost verarbeiten.
- Nicht unter +5°C Luft-, Objekt- und Trocknungstemperatur verarbeiten.
- Material gleichmäßig auftragen.
- Um Ansätze bei größeren Flächen zu vermeiden, ist ein zügiges Beschichten nass in nass erforderlich (ggf. mehrere Mitarbeiter einsetzen).
- Auf eine gleichmäßige Struktur beim Abscheiben achten.
- Durch die Verwendung von natürlichen Zuschlagstoffen sind geringe Farb- und Strukturschwankungen möglich.
- Daher auf zusammenhängenden Flächen nur Material gleicher Chargen einsetzen oder unterschiedliche Chargen vorher mischen.
- Gefäße, Werkzeuge, etc. sofort mit Wasser reinigen, da im ausgehärteten Zustand eine Reinigung nur noch mechanisch erfolgen kann.

Lagerung:

- Kühl, jedoch frostfrei.
- Nicht angebrochene Gebinde bei sachgerechter Lagerung 24 Monate ab Herstellungsdatum haltbar.
- Angebrochene Gebinde sofort verschließen und innerhalb kürzester Zeit verbrauchen.

Entsorgung:








- Nur restentleertes Gebinde zum Recycling geben.
- Flüssige Materialreste bei einer autorisierten Sammelstelle für Altfarben / Altlacke abgeben.
- Produktreste (ausgehärtet) unter Abfallschlüssel (AVV) 08 01 12 - Farb- und Lackabfälle (ohne organische Lösemittel oder andere gefährliche Stoffe)



Hinweise:

- Vor Gebrauch stets Kennzeichnung und Produktinformation lesen.
- Biozide sicher verwenden.
- Bei Spritzauftrag Farbnebel nicht einatmen, ggf. Atemschutz anlegen.
- Nicht in die Kanalisation, Gewässer oder ins Erdreich gelangen lassen.
- Alle nicht zu beschichtenden Anstrichflächen sorgfältig abdecken.
- Spritzer auf allen Arten von Oberflächen sofort mit Wasser abwaschen.
- Schädlich für Wasserorganismen, kann in Gewässern langfristig schädliche Wirkung haben.
- Die VOB, Teil C / DIN 18363, Abs. 3 und die jeweiligen BFS-Merkblätter sind zu beachten.
- Für Kinder unzugänglich aufbewahren.
- Weitere Hinweise: siehe Sicherheitsdatenblatt und im Internet unter <http://www.heimwerker.sakret.de>

Optik: SAKRET Putzstrukturen:

Putzstrukturen		
		
Scheiben-/Kratzputzstruktur	Reibe-/Rillenputzstruktur	Kreativputz (modelliert/verwaschen)
		
Kreativputz (glatt)	Rollputzstruktur 1	Rollputzstruktur 2
		
Buntsteinputz (Bsp.: Farbton 1028)		

Bei den auszuführenden Arbeiten sind die einschlägigen Empfehlungen und Richtlinien, Normen und Regelwerke, mit geltenden Merkblättern sowie die allgemein anerkannten Regeln der Technik zu berücksichtigen. Auf unterschiedliche Witterungs-, Untergrund- und Objektbedingungen haben wir keinen Einfluss. Anwendungstechnische Empfehlungen in Wort und Schrift, die wir zur Unterstützung des Käufers bzw. Verarbeiters geben, sind unverbindlich und stellen kein vertragliches Rechtsverhältnis und keine kaufvertraglichen Nebenverpflichtungen dar. Die in dem technischen Merkblatt gemachten Angaben und Empfehlungen beziehen sich auf den gewöhnlichen Verwendungszweck. Mit der Herausgabe dieses technischen Merkblattes verlieren alle vorangegangenen Ausgaben ihre Gültigkeit. Weitere Hinweise können Sie dem Sicherheitsdatenblatt entnehmen.

Lieferung Dekor Rillenputz:

Optik	Korn	Verbrauch	BE Gebinde	LE Menge	EAN 4005813-
weiß	2 mm	ca. 3,4 kg/m ²	20 kg Eimer	1 St.	-803851
weiß	3 mm	ca. 4,3 kg/m ²	20 kg Eimer	1 St.	-803875

